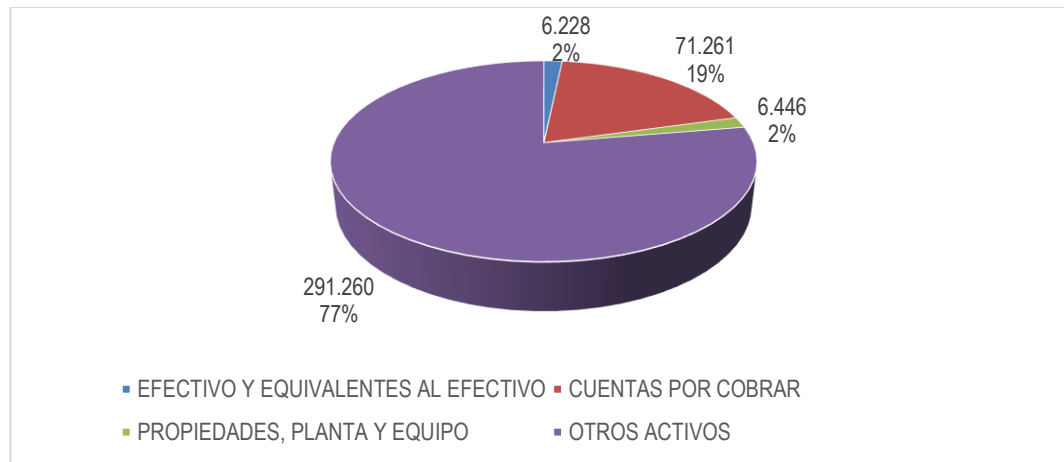


ANALISIS ESTADOS FINANCIEROS FEBRERO 2024 (Valores en millones de pesos)

1. Estado Situación Financiera

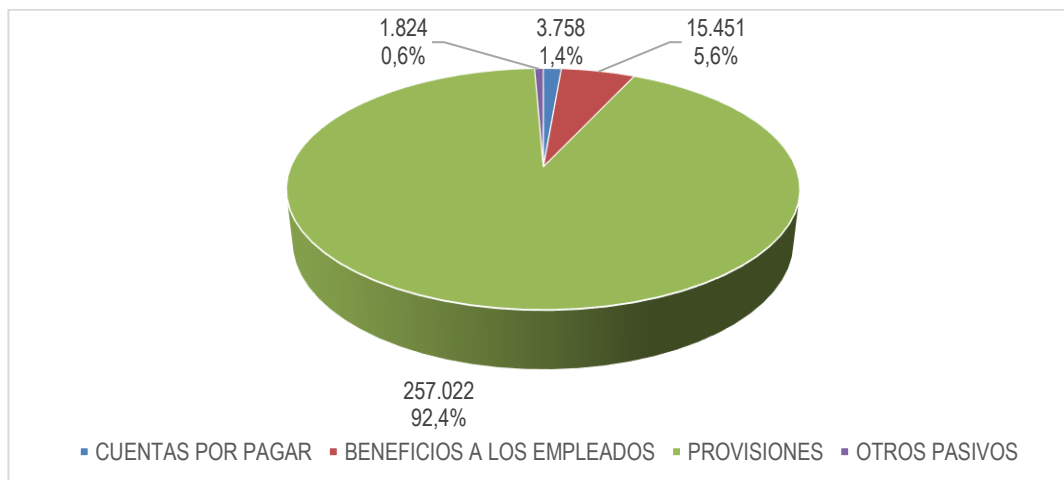
1.1 Composición del Activo



El Total del Activo a febrero de 2024 asciende a \$375.195, el cual presentó una disminución de \$24.011 con relación al mes de diciembre de 2023 que representa un decrecimiento del 6%, producto principalmente de la disminución de los recursos entregados en administración a la Dirección del Tesoro Nacional a través de la Cuenta Única Nacional por el pago de las cuentas por pagar presupuestales constituidas a diciembre de 2023 y los pagos de los meses de enero a febrero de 2024.

El activo a febrero de 2024 está conformado en un 77% por los Otros Activos, los cuales ascienden a \$291.260, donde se destacan los recursos entregados en administración a la Cuenta Única Nacional (CUN - \$266.220) y al Fondo de Contingencias de Entidades Estatales (FCEE - \$9.828) que suman un valor total de \$276.048; seguido de las cuentas por cobrar por \$71.261 que representan el 19% donde se resaltan los derechos que tiene la entidad con los vigilados por concepto de su función de IVC; así mismo la Propiedad, Planta y Equipo que asciende a \$6.446 que corresponde un 2%; y finalmente el Efectivo y Equivalente al Efectivo que asciende a \$6.228 equivalente al 2%.

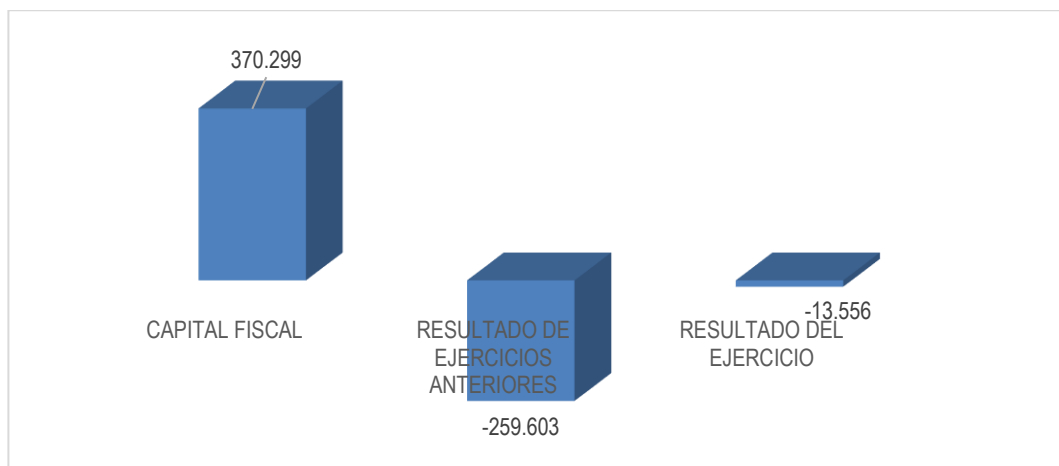
1.2 Composición del Pasivo



El Total del Pasivo a febrero de 2024 asciende a \$278.055, el cual presentó una disminución de \$9.728 con relación al mes de diciembre de 2023 que equivale a un 3%, producto principalmente del pago de las cuentas por pagar presupuestales constituidas a diciembre de 2023.

El pasivo a febrero de 2024 está conformado en un 92,4% por las Provisiones, las cuales ascienden a \$257.022, donde se destacan las demandas en contra de la Entidad con probabilidad de pérdida alta en el Consejo de Estado por valor \$256.350¹; seguido por los beneficios a empleados por \$15.451 que representa el 5,6% donde se resaltan la provisión efectuada por la SNS por las retribuciones que debe hacerle a sus funcionarios por concepto de vacaciones, prima de servicios, prima de navidad, entre otros; así mismo, las Cuentas por Pagar por \$3.758 que representan el 1,4% que corresponden a aquellos bienes y servicios recibidos por la entidad producto de la ejecución presupuestal pendientes de ser cancelados y finalmente los Otros Pasivos que corresponden a ingresos recibidos por anticipado por valor de \$1.824 y representan un 0,6% del valor total del Pasivo.

1.3 Composición del Patrimonio

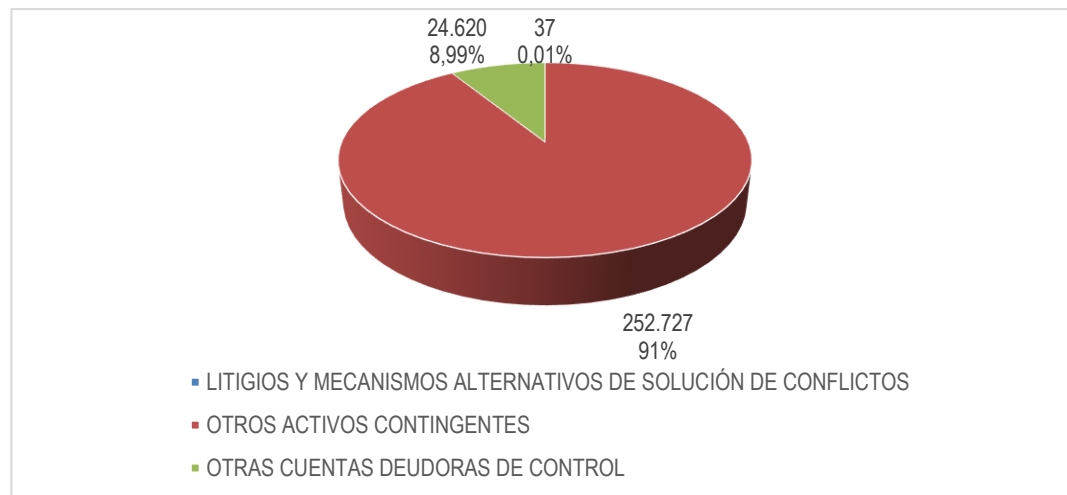


¹ Informe de provisiones cuarto trimestre de 2023 Memorando 20241610100001213 09-01-2024 Dirección Jurídica

El Total del Patrimonio a febrero de 2024 asciende a \$97.140, el cual presentó una disminución de \$14.283 con relación al mes de diciembre de 2023 que corresponde a un -13%, representado en el efecto del resultado de ejercicios anteriores y el de la presente vigencia.

El patrimonio a febrero de 2024 está conformado por el Capital Fiscal el cual asciende a \$370.299, el cual se incrementó en \$1.045 que representa el 0,3% con relación al mes de diciembre del año anterior producto el registro excedentes financieros de la vigencia 2022; seguido por el resultado de los ejercicios anteriores, el cual presenta un déficit de -\$259.603, el cual presentó un aumento de \$9.901 que equivale a un 4% con relación al resultado acumulado de la vigencia anterior, producto de la reclasificación del resultado del ejercicio de las vigencia 2023. Finalmente se encuentra el resultado del ejercicio de la vigencia 2024 el cual presenta un déficit por -\$13.556 el cual presentó un aumento de \$5.427 que equivale al 67% con relación al déficit del resultado a diciembre de 2023, producto que los gastos reconocidos en enero y febrero de 2024 fueron superiores a los ingresos de dichos meses.

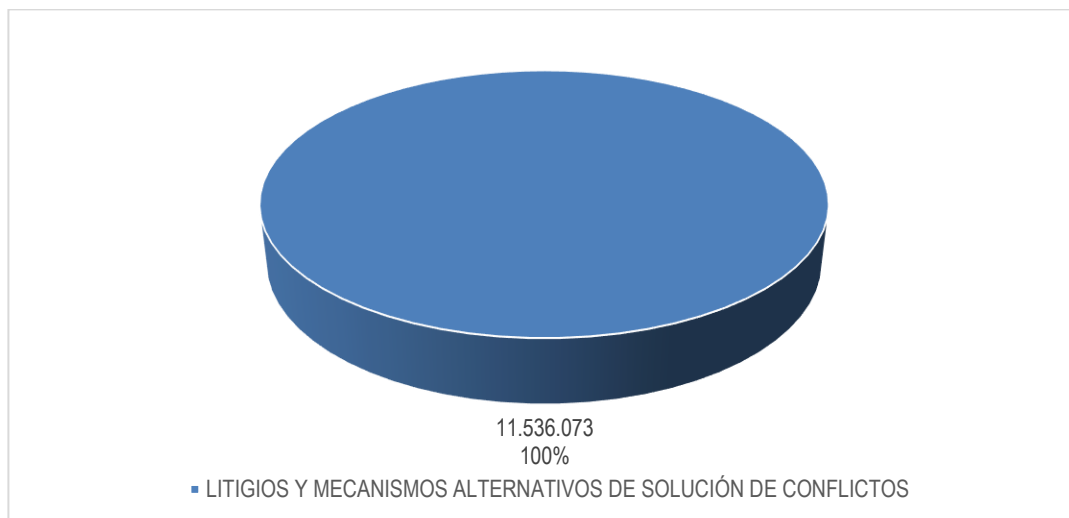
1.4 Composición de las cuentas de orden deudoras



El total de las cuentas de orden deudoras a febrero de 2024 asciende a \$277.384, las cuales presentaron un aumento de \$167.239 con relación al mes de diciembre de 2023 que equivale al 152%, representado en gran proporción por el reconocimiento contable de resolución 0043897 de 2023 de la ADRES, en la cual se relaciona el valor total de los giros de recursos correspondientes al régimen subsidiado a la SNS en 2024 los cuales ascienden a \$160.557.

Las cuentas de orden deudoras a febrero de 2024 están conformadas en un 91% por otros activos contingentes los cuales ascienden a \$252.727, donde se encuentran registrados los intereses de mora de las cuentas por cobrar por concepto de IVC así como el reconocimiento del giro que realizará la ADRES para 2024 del régimen subsidiado; seguido por las otras cuentas deudoras de control por \$24.620 que representa el 8,99% correspondiente a los depósitos judiciales a favor de la SNS y finalmente los Litigios y mecanismos alternativos de solución de conflictos por \$37 que representa el 0,1% que corresponde a la sentencia a favor de la SNS del Juzgado 1° Administrativo de Yopal, en 2013 dictó sentencia, declarando patrimonialmente responsable al señor Fabio Nel Lozano González en su calidad de Agente Liquidador de COOPREGIOSALUD.

1.5 Composición de las cuentas de orden acreedoras

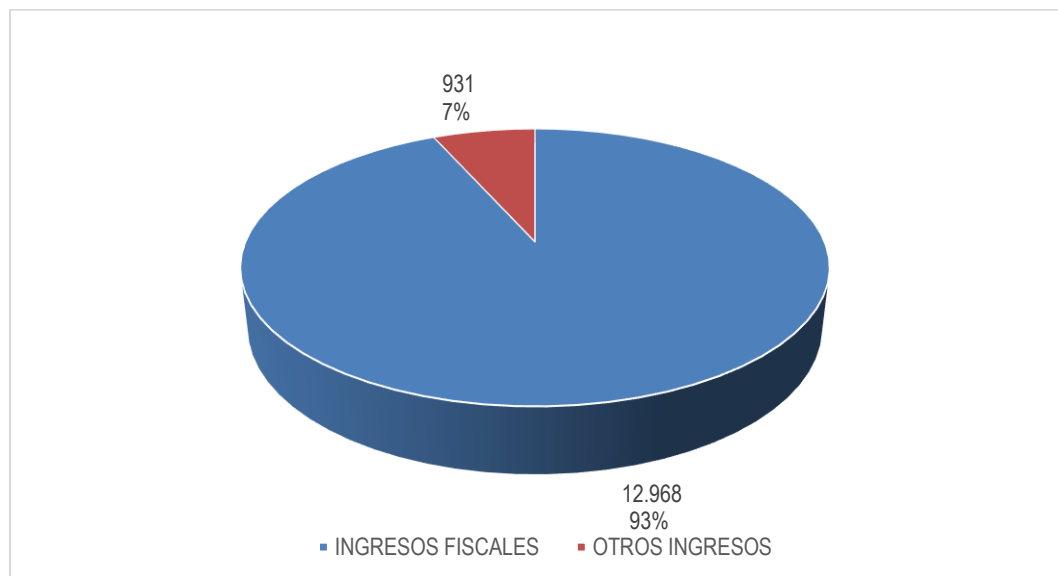


El total de las cuentas de orden acreedoras a febrero de 2024 ascienden a \$11.536.073, las cuales no presentaron incremento con relación al mes de diciembre de 2023, toda vez que los procesos litigiosos en contra de la entidad con probabilidad de pérdida baja o media se actualizan de forma trimestral.

Las cuentas de orden deudoras a febrero de 2024 están conformadas en un 100% por Litigios y mecanismos alternativos de solución de conflictos los cuales ascienden a \$11.536.073, donde se encuentran registradas las demandas en contra de la entidad con probabilidad de pérdida baja o media.

2. Estado de Resultados

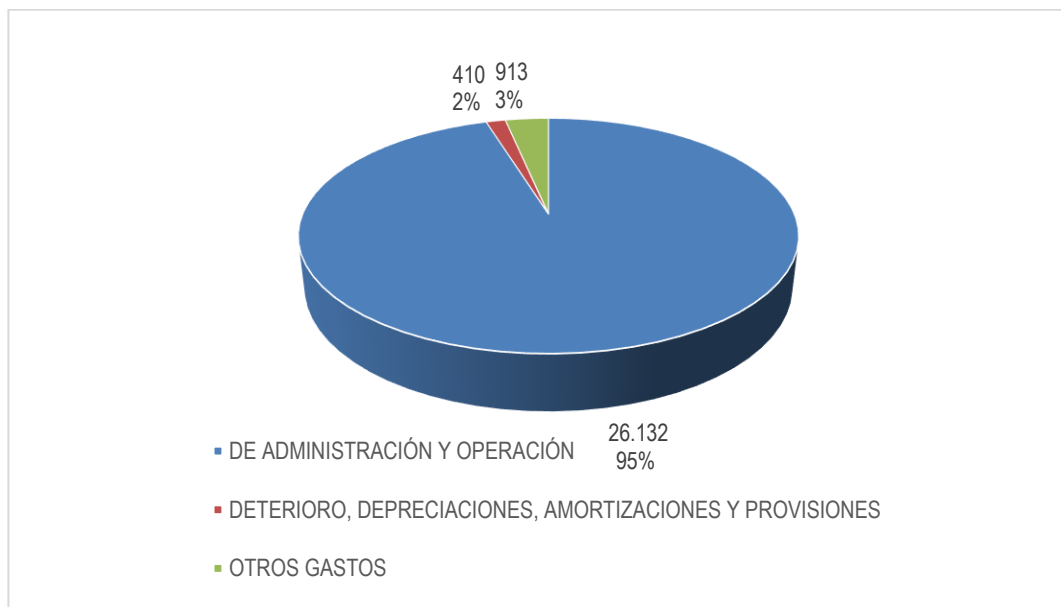
2.1 Composición del Ingreso



El Total del Ingreso a febrero de 2024 asciende a \$13.899, el cual presentó una disminución de \$13.954 con relación al mes de febrero de 2023 que equivale al 50%, representado en gran proporción en el giro de recursos realizado por la ADRES del régimen subsidiado en el 2023, el cual a febrero de 2024 aún no había sido realizado.

Los ingresos a febrero de 2024 están conformados en un 93% por los ingresos fiscales - no tributarios que ascienden a \$12.968 representados por los ingresos fiscales - no tributarios producto de la función de IVC particularmente por el reconocimiento de multas y sanciones a los vigilados que ascienden a \$12.317; seguido de los otros ingresos por \$931 que representa el 7% donde se destaca la reversión del deterioro de las cuentas por cobrar por valor de \$731.

2.2 Composición del Gasto

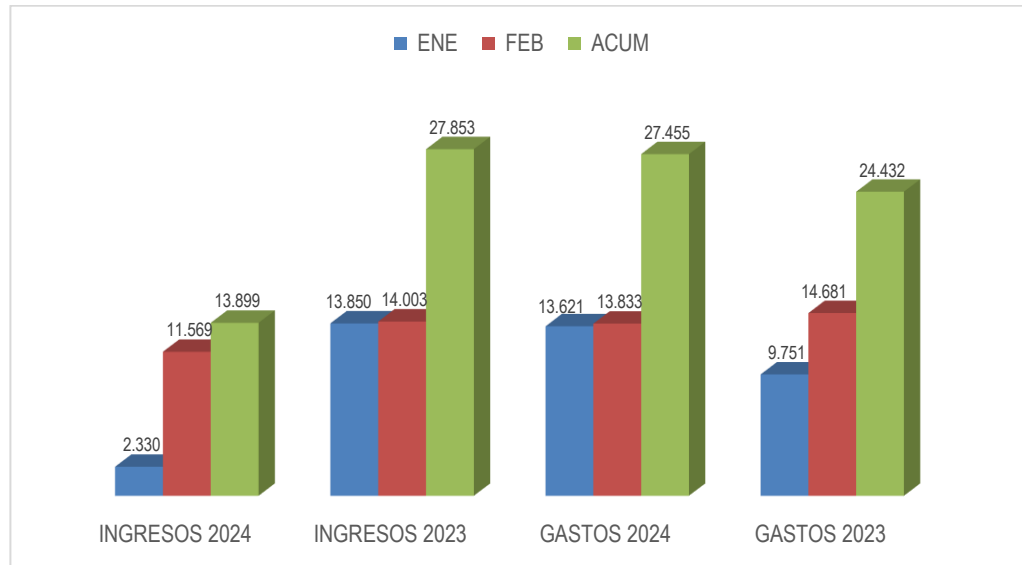


El Total del Gasto a febrero de 2024 asciende a \$27.455 el cual presentó un aumento de \$3.023 con relación al mes de febrero de 2023 que equivale al 12%, producto principalmente al gasto de administración y operación, especialmente los asociados a la nómina.

Los gastos a febrero de 2024 están conformados en un 95% por los gastos de administración y operación los cuales ascienden a \$26.132 donde se destacan los sueldos y salarios, contribuciones, aportes a la nómina y prestaciones sociales asociadas a la planta de personal los cuales suman \$21.473 y que sufrieron un aumento de \$3.211 que equivalen al 41% con relación a febrero de 2023, toda vez que en el mes de febrero de 2023 aún no se había realizado el incremento de los sueldos para el 2023 fijado por el gobierno nacional en 14,62%, no obstante los gastos generales de la Entidad, presentaron una disminución de \$938 con relación al mes de febrero de 2023 el cual depende de la recepción de bienes y servicios en la ejecución presupuestal de cada vigencia; seguido por los otros gastos por \$913 que representa el 3%, producto del registro de la resolución 2024930020000182-6 del 17-01-2024 por la cual se autorizó la baja de bienes muebles de propiedad de la Superintendencia Nacional de Salud; finalmente se encuentran los gastos por concepto de depreciación, amortización y provisión por \$410 que representan el 2% donde se destacan la depreciación de la propiedad, planta y equipo y la amortización de los activos intangibles.

2.3 Comportamiento ingresos y gastos 2023 vs 2024

	2024			2023		
	ENE	FEB	ACUM	ENE	FEB	ACUM
INGRESOS	2.330	11.569	13.899	13.850	14.003	27.853
GASTOS	13.621	13.833	27.455	9.751	14.681	24.432
RESULTADO	-11.291	-2.265	-13.556	4.099	-678	3.421




ACTIVO	FEBRERO 2024	DICIEMBRE 2023	PASIVO	FEBRERO 2024	DICIEMBRE 2023
CORRIENTE	331.253.779.836	365.500.034.576	CORRIENTE	148.435.233.627	158.854.201.522
EFFECTIVO Y EQUIVALENTES AL EFFECTIVO	6.227.985.816	4.454.593.464	CUENTAS POR PAGAR	3.758.143.022	13.269.794.191
CAJA	12.599.400	0	ADQUISICION DE BIENES Y SERVICIOS NACIONALES	7.427.073	8.616.558.668
DEPOSITOS EN INSTITUCIONES FINANCIERAS	6.215.386.416	4.454.593.464	RECURSOS A FAVOR DE TERCEROS	1.762.817.988	1.510.470.115
CUENTAS POR COBRAR	45.152.078.543	45.152.987.069	DESCUENTOS DE NOMINA	655.035.300	71.256.200
CONTRIBUCIONES TASAS E INGRESOS NO TRIBUTARIOS	54.315.044.325	54.315.044.325	RETENCIÓN EN LA FUENTE E IMPUESTO DE TIMBRE	615.738.074	1.373.086.470
SENTENCIAS, LAUDOS ARBITRALES Y CONCILIACIONES EXTRAJUDICIALES	22.242.288	23.150.814	OTRAS CUENTAS POR PAGAR	717.124.587	1.698.422.738
OTRAS CUENTAS POR COBRAR	535.408.684	535.408.684	BENEFICIOS A LOS EMPLEADOS	15.451.116.805	13.514.695.125
DETERIORO ACUMULADO DE CUENTAS POR COBRAR (CR)	-9.720.616.753	-9.720.616.753	BENEFICIOS A LOS EMPLEADOS A CORTO PLAZO	15.451.116.805	13.514.695.125
OTROS ACTIVOS	279.873.715.476	315.892.454.043	PROVISIONES	128.846.938.575	131.690.676.981
BIENES Y SERVICIOS PAGADOS POR ANTICIPADO	3.766.000.000	4.926.016.256	LITIGIOS Y DEMANDAS	128.174.803.541	128.174.803.541
AVANCES Y ANTICIPOS ENTREGADOS	59.731.598	0	PROVISIONES DIVERSAS	672.135.034	3.515.873.440
RECURSOS ENTREGADOS EN ADMINISTRACIÓN	276.047.983.878	310.966.437.787	OTROS PASIVOS	379.035.225	379.035.225
NO CORRIENTE	43.940.918.528	33.705.923.055	INGRESOS RECIBIDOS POR ANTICIPADO	379.035.225	379.035.225
CUENTAS POR COBRAR	26.109.443.399	15.512.292.118	NO CORRIENTE	129.619.366.261	128.928.966.261
CONTRIBUCIONES TASAS E INGRESOS NO TRIBUTARIOS	64.902.417.154	57.701.223.136	PROVISIONES	128.174.803.541	128.174.803.541
OTRAS CUENTAS POR COBRAR	240.396.317	209.071.264	LITIGIOS Y DEMANDAS	128.174.803.541	128.174.803.541
CUENTAS POR COBRAR DE DIFÍCIL RECAUDO	74.350.365.172	71.716.321.995	OTROS PASIVOS	1.444.562.720	754.162.720
DETERIORO ACUMULADO DE CUENTAS POR COBRAR (CR)	-113.383.735.244	-114.114.324.278	INGRESOS RECIBIDOS POR ANTICIPADO	1.444.562.720	754.162.720
PROPIEDADES, PLANTA Y EQUIPO	6.445.918.033	6.801.323.917	TOTAL PASIVO	278.054.599.888	287.783.167.783
BIENES MUEBLES EN BODEGA	1.210.874.298	1.249.580.395	PATRIMONIO		
MAQUINARIA Y EQUIPO	1.435.000	1.435.000	PATRIMONIO		
MUEBLES, ENSERES Y EQUIPO DE OFICINA	503.749.188	510.077.788	PATRIMONIO DE LAS ENTIDADES DE GOBIERNO	97.140.098.476	111.422.789.848
EQUIPOS DE COMUNICACIÓN Y COMPUTACIÓN	13.238.255.293	13.791.605.513	CAPITAL FISCAL	370.299.070.671	369.253.761.617
EQUIPOS DE TRANSPORTE, TRACCIÓN Y ELEVACIÓN	606.953.944	606.953.944	RESULTADO DE EJERCICIOS ANTERIORES	-259.603.265.180	-249.702.215.098
DEPRECIACIÓN ACUMULADA DE PROPIEDADES, PLANTA Y EQUIPO (CR)	-9.115.349.689	-9.358.328.721	RESULTADO DEL EJERCICIO	-13.555.707.014	-8.128.756.670
OTROS ACTIVOS	11.385.557.097	11.392.307.020	TOTAL PATRIMONIO	97.140.098.476	111.422.789.848
ACTIVOS INTANGIBLES	17.687.339.722	18.707.477.294	TOTAL PASIVO Y PATRIMONIO	375.194.698.364	399.205.957.631
AMORTIZACIÓN ACUMULADA DE ACTIVOS INTANGIBLES (CR)	-7.261.951.457	-7.315.170.274	CUENTAS DE ORDEN ACREEDORAS	0	0
ACTIVOS DIFERIDOS	960.168.832	0	PASIVOS CONTINGENTES	11.536.073.260.375	11.536.073.260.375
TOTAL ACTIVO	375.194.698.364	399.205.957.631	LITIGIOS Y MECANISMOS ALTERNATIVOS DE SOLUCIÓN DE	11.536.073.260.375	11.536.073.260.375
CUENTAS DE ORDEN DEUDORAS	0	0	ACREEDORAS POR CONTRA (DB)	-11.536.073.260.375	-11.536.073.260.375
ACTIVOS CONTINGENTES	252.763.879.313	87.349.346.457	PASIVOS CONTINGENTES POR CONTRA (DB)	-11.536.073.260.375	-11.536.073.260.375
LITIGIOS Y MECANISMOS ALTERNATIVOS DE SOLUCIÓN DE CONFLICTOS	36.595.472	36.595.472			
OTROS ACTIVOS CONTINGENTES	252.727.283.841	87.312.750.985			
DEUDORAS DE CONTROL	24.619.706.581	22.795.333.985			
OTRAS CUENTAS DEUDORAS DE CONTROL	24.619.706.581	22.795.333.985			
DEUDORAS POR CONTRA (CR)	-277.383.585.894	-110.144.680.442			
ACTIVOS CONTINGENTES POR CONTRA (CR)	-252.763.879.313	-87.349.346.457			
DEUDORAS DE CONTROL POR CONTRA (CR)	-24.619.706.581	-22.795.333.985			


JUAN DAVID PERDOMO RAMÍREZ
C.C. 93.397.291
COORDINADOR CONTABILIDAD
CONTADOR PÚBLICO T.P. 92.668-T

LUIS CARLOS LEAL ANGARITA
C.C. 1.032.413.280
SUPERINTENDENTE NACIONAL DE SALUD

SUPERINTENDENCIA NACIONAL DE SALUD
ESTADO DE RESULTADO
DE ENERO 1 A FEBRERO 29 DE 2024
Cifras en pesos colombianos (COP)
(Presentación por cuentas)

Concepto	FEBRERO 2024	FEBRERO 2023
INGRESOS OPERACIONALES	12.967.665.154	26.764.750.850
INGRESOS FISCALES	12.967.665.154	26.613.252.850
NO TRIBUTARIOS	12.967.665.154	26.613.252.850
OPERACIONES INTERSTITUCIONALES	0	151.498.000
OPERACIONES SIN FLUJO DE EFECTIVO	0	151.498.000
GASTOS OPERACIONALES	26.541.716.718	24.415.448.198
DE ADMINISTRACIÓN Y OPERACIÓN	26.132.213.476	23.856.962.462
SUELDOS Y SALARIOS	13.884.947.871	12.260.502.922
CONTRIBUCIONES IMPUTADAS	90.300.003	84.170.542
CONTRIBUCIONES EFECTIVAS	1.972.648.000	1.688.158.900
APORTES SOBRE LA NÓMINA	361.371.900	313.406.000
PRESTACIONES SOCIALES	5.164.359.745	3.916.144.628
GENERALES	4.645.484.957	5.582.939.432
IMPUESTOS, CONTRIBUCIONES Y TASAS	13.100.999	11.640.038
DETERIORO, DEPRECIACIONES, AMORTIZACIONES Y PROVISIONES	409.503.243	552.425.073
DEPRECIACIÓN DE PROPIEDADES, PLANTA Y EQUIPO	273.163.447	305.986.549
AMORTIZACIÓN DE ACTIVOS INTANGIBLES	136.339.795	246.438.524
OPERACIONES INTERINSTITUCIONALES	0	6.060.663
FONDOS ENREGADOS	0	5.593.058
OPERACIONES DE ENLACE	0	467.605
EXCEDENTE (DÉFICIT) OPERACIONAL	-13.574.051.564	2.349.302.652
OTROS INGRESOS	931.165.946	1.088.663.479
FINANCIEROS	182.909.996	29.532.949
INGRESOS DIVERSOS	17.666.917	146.636.993
REVERSIÓN DE LAS PÉRDIDAS POR DETERIORO DE VALOR	730.589.033	912.493.537
OTROS GASTOS	912.821.396	16.804.967
GASTOS DIVERSOS	912.821.396	16.804.967
EXCEDENTE (DÉFICIT) DEL EJERCICIO	-13.555.707.014	3.421.161.163


JUAN DAVID PERDOMO RAMÍREZ
C.C. 93.397.291
 COORDINADOR CONTABILIDAD
 CONTADOR PÚBLICO T.P. 92.668-T


LUIS CARLOS LEAL ANGARITA
C.C.1.032.413.280
 SUPERINTENDENTE NACIONAL DE SALUD

SUPERINTENDENCIA NACIONAL DE SALUD

CERTIFICACIÓN

El Superintendente Nacional de Salud y el Contador Público de la entidad, hacen constar que la información presentada al corte 29 de febrero de 2024 fue tomada fielmente de los libros de contabilidad, se elaboró conforme a la normatividad señalada en el Régimen de Contabilidad Pública para Entidades de Gobierno (Resolución CGN 533 de 2015 y sus modificaciones), refleja en forma fidedigna la situación financiera, el resultado del periodo y los cambios en el patrimonio y da cumplimiento al control interno en cuanto a la correcta preparación y presentación de los estados financieros libres de errores significativos.


La presente certificación se expide en Bogotá D.C., a los 15 días del mes de abril de 2024.



JUAN DAVID PERDOMO RAMÍREZ

Coordinador Contabilidad

Contador Público Tarjeta Profesional No. 92.668-T



LUIS CARLOS LEAL ANGARITA

Superintendente Nacional de Salud

SUPERINTENDENCIA NACIONAL DE SALUD
INDICADORES FINANCIEROS
A FEBRERO 29 DE 2024
Cifras en pesos colombianos (COP)
(Presentación por cuentas)

INDICADORES DE LIQUIDEZ
CAPITAL DE TRABAJO
Activo Corriente - Pasivo Corriente

Disponibilidad de recursos de corto plazo con que dispone la Entidad en términos monetarios.

ACTIVO CORRIENTE

331.253.779.836

PASIVO CORRIENTE

148.435.233.627

182.818.546.209

Valor de los recursos con mayor disponibilidad con que cuenta la Superintendencia Nacional de Salud para cubrir las obligaciones a corto plazo y queda un saldo a favor de \$182,818 millones

RAZON CORRIENTE
Activo Corriente / Pasivo Corriente

Relación de los activos corrientes frente a los pasivos corrientes.

ACTIVO CORRIENTE

331.253.779.836

PASIVO CORRIENTE

148.435.233.627

2,23

Por cada peso que adeuda la Entidad cuenta con 2,23 pesos para cubrir las obligaciones a corto plazo. Lo cual indica que entidad se encuentra bien respaldada económicamente para cubrir las obligaciones inmediatas; se encuentra en situación solvente.

INDICADOR DE ENDEUDAMIENTO
Nivel de Endeudamiento
Pasivo Total / Activo Total

Financiamiento de los activos con pasivos.

Pasivo Total

278.054.599.888

Activo Total

375.194.698.364

0,74

Por cada peso reflejado en los activos de la Entidad, el 74% está representado en pasivos. Esto dado por las cuentas por pagar al cierre de febrero para el pago de obligaciones por contratos de adquisición de bienes y prestación de servicios, pero el principal factor, son la provisiones de demandas con riesgo mayor de probabilidad de pérdida, que que tienen un mayor efecto, aunque la salida diero depemde de a gestión jurídica de la Entidad en cuanto se pierdan o ganen las demandas. También indica el apalancamiento de la entidad con recursos comprometidos o probablemente con terceros.



JUAN DAVID PERDOMO RAMÍREZ
 COORDINADOR CONTABILIDAD
 CONTADOR PÚBLICO T.P. 92.668-T